

Faro.



Modell-Nr. 165
Eiche teilmassiv



made in germany 



Inhaltsübersicht

• Drehtürenschränke	Seite	3
• Zusatzelemente für Drehtürenschränke	Seite	4 - 5
• Schwebetürenschränke	Seite	6
• Kranzleisten und Passepartout-Rahmen für Schwebetürenschränke	Seite	7
• Kompaktbetten	Seite	8
• Zusatzelemente für Kompaktbetten	Seite	8
• Nachtkonsolen und Paneele	Seite	9
• Beimöbel	Seite	10 - 11

Produkt-Informationen

- Einlegeböden: 22 mm stark, auf Metallbodenträgern.
- Metall-Kleiderstangen in Metallhalterungen, 60 kg belastbar.
- Rückwand: Hartfaser, Stärke 2,5 mm, eingenetet.
- Umfangreiches Beimöbel-Programm mit Nachtschränken und Kommoden usw.

Wichtige Hinweise

- Funktionelle Zusatzausstattung finden Sie im Programm SCHRANK-ZUBEHÖR (Modell-Nr. 108 Erle-Nachbildung).
- Alle Maße sind Ca.-Maße in cm. Irrtümer und technische Änderungen vorbehalten.





made in
germany






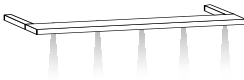
Drehtürenschränke ohne Kranzleiste

Innenausstattung:
2 Einlegeböden, 1 Kleiderstange

Beschreibung	Maße in cm			Art.-Nr.	EURO
	B	H	T		
 <p>Holztüren mit Querriegel</p> <p>1-türig links angeschlagen 1-türig rechts angeschlagen 2-türig 3-türig 4-türig 5-türig 6-türig 7-türig 8-türig</p>	50	216	58	597	
	50	216	58	598	
	100	216	58	532	
	150	216	58	531	
	200	216	58	534	
	250	216	58	535	
	300	216	58	536	
	350	216	58	537	
	400	216	58	334	
 <p>Holztüren mit Querriegel und Spiegeltüren in Parsol-Bronze-Glas</p> <p>1-türig 1 Spiegeltür rechts 2-türig 2 Spiegeltüren 3-türig 1 Spiegeltür 4-türig 2 Spiegeltüren 5-türig 1 Spiegeltür 5-türig 2 Spiegeltüren 5-türig 3 Spiegeltüren 6-türig 2 Spiegeltüren 6-türig 4 Spiegeltüren 7-türig 1 Spiegeltür 7-türig 3 Spiegeltüren 7-türig 5 Spiegeltüren 8-türig 2 Spiegeltüren 8-türig 4 Spiegeltüren 8-türig 6 Spiegeltüren</p>	50	216	58	510	
	100	216	58	391	
	150	216	58	593	
	200	216	58	594	
	250	216	58	599	
	250	216	58	530	
	250	216	58	595	
	300	216	58	596	
	300	216	58	525	
	306	216	58	527	
	350	216	58	528	
	350	216	58	492	
	400	216	58	336	
	400	216	58	337	
400	216	58	526		





Zusatzelemente für Drehtürenschränke

Beschreibung	Maße in cm			Art.-Nr.	EURO
	B	H	T		
 <p>Halogen-Stableuchten mit Milchglasröhren</p> <p>Watt: 20 Lumen: 266 Lebensdauer h: 2000 Art der Beleuchtung: Halogen Effizienzklasse: C</p>					
1 Stück	19	6	17	774	
2 Stück	19	6	17	775	
3 Stück	19	6	17	776	
 <p>Power-LED-Aufbauleuchte, chrom</p> <p>Watt: 1 Lumen: 80 Lebensdauer h: 30000 Art der Beleuchtung: LED Effizienzklasse: A++</p>					
1 Stück	5,5	3	22,5	735	
2 Stück	5,5	3	22,5	736	
3 Stück	5,5	3	22,5	737	
 <p>Kranzleiste, ohne Beleuchtung</p> <p>- für Schrankbreite 50 cm - für Schrankbreite 100 cm - für Schrankbreite 150 cm - für Schrankbreite 200 cm - für Schrankbreite 250 cm - für Schrankbreite 300 cm - für Schrankbreite 350 cm - für Schrankbreite 400 cm</p>					
	50	3,2	12,5	912	
	100	3,2	12,5	913	
	150	3,2	12,5	914	
	200	3,2	12,5	915	
	250	3,2	12,5	917	
	300	3,2	12,5	918	
	350	3,2	12,5	919	
	400	3,2	12,5	924	
 <p>Mit Power-LED-Beleuchtung</p> <p>Watt: 1 Lumen: 80 Lebensdauer h: 30000 Art der Beleuchtung: LED Effizienzklasse: A++</p>					
4 Leuchten - für Schrankbreite 200 cm	200	3,2	12,5	931	
5 Leuchten - für Schrankbreite 250 cm	250	3,2	12,5	932	
6 Leuchten - für Schrankbreite 300 cm	300	3,2	12,5	933	
7 Leuchten - für Schrankbreite 350 cm	350	3,2	12,5	934	
8 Leuchten - für Schrankbreite 400 cm	400	3,2	12,5	935	
Kranzleiste für Schränke ab 350 cm mittig gestoßen.					



Zusatzelemente für Drehtürenschränke

Beschreibung	Maße in cm			Art.-Nr.	EURO
	B	H	T		
 <p>Passepartout-Rahmen, Breite je Seitenstollen: 3,2 cm, ohne Beleuchtung</p> <ul style="list-style-type: none"> - für Schrankbreite 50 cm - für Schrankbreite 100 cm - für Schrankbreite 150 cm - für Schrankbreite 200 cm - für Schrankbreite 250 cm - für Schrankbreite 300 cm - für Schrankbreite 350 cm - für Schrankbreite 400 cm 	56,4	220	6,7	980	
	106,4	220	6,7	981	
	156,4	220	6,7	982	
	206,4	220	6,7	975	
	256,4	220	6,7	976	
	306,4	220	6,7	977	
	356,4	220	6,7	978	
	406,4	220	6,7	979	
 <p>Mit Power-LED-Beleuchtung</p> <ul style="list-style-type: none"> 4 Leuchten - für Schrankbreite 200 cm 5 Leuchten - für Schrankbreite 250 cm 6 Leuchten - für Schrankbreite 300 cm 7 Leuchten - für Schrankbreite 350 cm 8 Leuchten - für Schrankbreite 400 cm <p>Watt: 1 Lumen: 80 Lebensdauer h: 30000 Art der Beleuchtung: LED Effizienzklasse: A++</p>	206,4	220	12,5	983	
	256,4	220	12,5	984	
	306,4	220	12,5	985	
	356,4	220	12,5	986	
	406,4	220	12,5	987	

Bitte beachten:


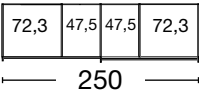
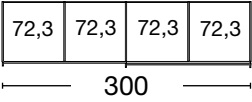
Bei Verwendung eines Passepartout-Rahmens verbreitert sich der Schrank auf die ausgewiesenen Maße.

Passepartout-Rahmen für Schränke ab 350 cm mittig gestoßen.







Schwebetürenschränke, 2-türig ohne Kranzleiste

Innenausstattung:
2 Einlegeböden, 1 Kleiderstange

Beschreibung	Maße in cm			Art.-Nr.	EURO
	B	H	T		
 <p>Front-Kombination aus Massivholz und Spiegelglas Parsol-Bronze</p>  	250	217	67	431	
	300	217	67	432	
2er-Set Selbsteinzug mit Dämpfung	24	2	11	065	



Kranzleisten und Passepartout-Rahmen für Schwebetürenschränke mit oder ohne Beleuchtung

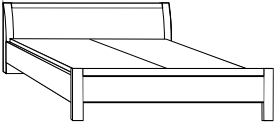
Beschreibung	Maße in cm			Art.-Nr.	EURO
	B	H	T		
 <p>Kranzleiste, ohne Beleuchtung</p> <p>- für Schrankbreite 250 cm</p> <p>- für Schrankbreite 300 cm</p>	250	3,2	22,7	094	
	300	3,2	22,7	095	
 <p>Mit Power-LED-Beleuchtung</p> <p>4 Leuchten - für Schrankbreite 250 cm</p> <p>6 Leuchten - für Schrankbreite 300 cm</p> <p>Watt: 1 Lumen: 80 Lebensdauer h: 30000 Art der Beleuchtung: LED Effizienzklasse: A++</p>	250	3,2	22,7	097	
	300	3,2	22,7	098	
 <p>Passepartout-Rahmen, Breite je Seitenstollen: 5 cm, ohne Beleuchtung</p> <p>- für Schrankbreite 250 cm</p> <p>- für Schrankbreite 300 cm</p>	260	220	23	945	
	310	220	23	946	
 <p>Mit Power-LED-Beleuchtung</p> <p>4 Leuchten - für Schrankbreite 250 cm</p> <p>6 Leuchten - für Schrankbreite 300 cm</p> <p>Watt: 1 Lumen: 80 Lebensdauer h: 30000 Art der Beleuchtung: LED Effizienzklasse: A++</p>	260	220	23	948	
	310	220	23	949	

Bitte beachten:



Bei Verwendung eines Passepartout-Rahmens verbreitert sich der Schrank auf die ausgewiesenen Maße.



Kompaktbetten







Beschreibung	Liegefläche in cm	Stellfläche in cm	Art.-Nr.	EURO
 <p>Kompaktbett in Komforthöhe</p> <p>Höhe Kopfteil: 91 cm Höhe Fußteil: 45 cm Höhe Oberkante Bettseite: 43 cm</p>	160 x 190	169 x 208	333	
	160 x 200	169 x 218	351	
	160 x 210	169 x 228	372	
	160 x 220	169 x 238	373	
	180 x 190	189 x 208	292	
	180 x 200	189 x 218	293	
	180 x 210	189 x 228	310	
	180 x 220	189 x 238	311	
	200 x 190	209 x 208	294	
	200 x 200	209 x 218	295	
	200 x 210	209 x 228	312	
	200 x 220	209 x 238	313	

Zusatzelemente für Kompaktbetten

Beschreibung	Maße in cm			Art.-Nr.	EURO
	B	H	T		
 <p>Kopfteilpolster in Kunstleder mocca</p> <p>für Bettbreite 160 cm für Bettbreite 180 cm für Bettbreite 200 cm</p>					
	152,4	38	3,5	159	
	172,4	38	3,5	160	
	192,4	38	3,5	161	
 <p>Flexleuchte mit Power-LED</p> <p>Paar</p> <p>Watt: 1,2 Lumen: 100 Lebensdauer h: 30000 Art der Beleuchtung: LED Effizienzklasse: A++</p>	50	2	4	101	


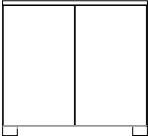
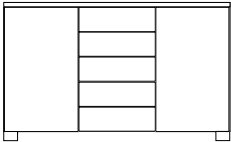




Nachtkonsolen und Paneele

Beschreibung	Maße in cm			Art.-Nr.	EURO
	B	H	T		
 <p>Nachtkonsole mit 2 Auszügen, ohne Massivholzfüße</p> <p>Stück Paar</p>	60 60	40 40	37 37	610 611	
 <p>4er-Set Füße, für 1 eine Nachtkonsole</p>	8	6	5	060	
 <p>8er-Set Füße, für 1 Paar Nachtkonsolen</p>	8	6	5	061	
 <p>Nachtkonsole mit 2 Auszügen, incl. Massivholzfüße</p> <p>Stück Paar</p>	60 60	44 44	37 37	632 633	
 <p>Nachtschrank-Paneel, mit Rauchglasboden</p> <p>Stück Paar</p>	60 60	27 27	14 14	111 112	
 <p>Nachtschrank-Paneel, mit Rauchglasboden und LED-Touchbeleuchtung</p> <p>Stück Paar</p> <p>Watt: 0,72 Lumen: 72 Lebensdauer h: 30000 Art der Beleuchtung: LED Effizienzklasse: A++</p>	60 60	27 27	14 14	114 115	






Beimöbel Massivholzfüße

Beschreibung	Maße in cm			Art.-Nr.	EURO
	B	H	T		
 <p>Schubkastenschrank, 5 Auszüge</p>	60	93	37	063	
 <p>Kommode, 2-türig, mit einem durchgehenden Einlegeboden</p>	80	93	37	062	
 <p>Kombikommode, mittig 5 Auszüge, 2 Türen außen, je Türenfach ein Einlegebo- den</p>	141	93	37	419	
 <p>Steckböden massiv</p>	60 80	3 3	20 20	081 082	
 <p>Hängeschrank mit Tür</p> <p>Paar Stück, links ang. Stück, rechts ang.</p>	40 40 40	123 123 123	30 30 30	604 606 605	



Beimöbel

Beschreibung	Maße in cm			Art.-Nr.	EURO
	B	H	T		
 <p>Ankleidebank massiv mit Polster - mit Kunstleder moccafb.</p>	120	46,3	40	411	
 <p>Wandspiegel, Parsol-Bronze-Glas mit Facette</p>	60	80	3	088	
 <p>Wandspiegel, Parsol-Bronze-Glas mit Facette</p>	110	85	2	650	